

# FORTELLO/LED®



Dernier né de la gamme, le Fortello® Led diffuse une lumière blanche chaude à la nuit tombée, grâce à son éclairage intégré dans les baleines. Avec ce parasol, les soirées en terrasse mettent en lumière les hôtels et restaurants qui ont choisi la qualité Glatz.

# FORTELLO/LED®

**Armature:** 8 baleines en aluminium anodisé naturel, 100 % inox, vis et rivets en acier inoxydable, mât profilé en deux pièces 67 × 3 mm, principe d'ouverture contra-rotatif facilitant l'ouverture.  
Poids de l'armature de 25 à 30 Kg.

**Coloris de l'armature:** anodisé naturel

**Forme de l'armature:** ronde, rectangulaire ou carrée

**Fixations:** 

**Toile:** se tend automatiquement grâce aux embouts d'étais flexibles, disponible dans la catégorie de tissu 5 (100% polyacrylique env. 300 g/m<sup>2</sup>) et dans la catégorie de tissu 4 (100% polyester env. 250 g/m<sup>2</sup>)

**Volant:** non-disponible sur ce modèle

**Housse de protection:** option

**Éclairage LED intégré:** 2 niveaux de luminosité (environ 90 et 160 lx)  
Température de couleur environ 3 000 K (blanc chaud)  
230 VAC, 50 Hz, 55 W incluant une fiche mâle IP68.

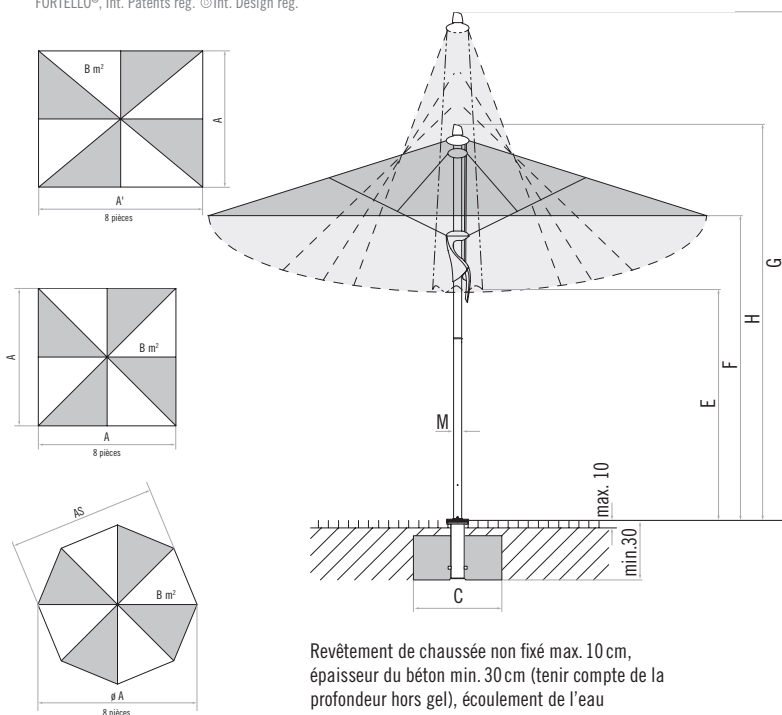
**Éclairage LED intégré dans les baleines.**  
**Impossibilité de compléter l'équipement ultérieurement.**

**easy**

**Toile:** disponible dans la catégorie de tissu 2 (100% polyester env. 220 g/m<sup>2</sup>)









FORTELLO®, Int. Patents reg. © Int. Design reg.















Revêtement de chaussée non fixé max. 10 cm, épaisseur du béton min. 30 cm (tenir compte de la profondeur hors gel), écoulement de l'eau

## Assortiment FORTELLO®

	Taille nominale sans volant cm	Nombre de baleines	Número référence Armature anodisé naturel sans LED	Número référence Armature anodisé naturel avec LED
	Ø 450	8 pièces	325 00 450 171	327 00 450 171
	350 × 250	8 pièces	325 00 352 171	327 00 352 171
	400 × 300	8 pièces	325 00 402 171	327 00 402 171
	300 × 300	8 pièces	325 00 301 171	327 00 301 171
	350 × 350	8 pièces	325 00 351 171	327 00 351 171
	400 × 400	8 pièces	325 00 401 171	327 00 401 171

## Assortiment FORTELLO® easy

	Taille nominale sans volant cm	Nombre de baleines	Número référence Armature anodisé naturel sans LED	Número référence Armature anodisé naturel avec LED
	Ø 450	8 pièces	325 00 450 171	327 00 450 171
	350 × 250	8 pièces	325 00 352 171	327 00 352 171
	400 × 300	8 pièces	325 00 402 171	327 00 402 171
	300 × 300	8 pièces	325 00 301 171	327 00 301 171
	350 × 350	8 pièces	325 00 351 171	327 00 351 171
	400 × 400	8 pièces	325 00 401 171	327 00 401 171

	Taille nominale cm	Distance latérale cm	Surface de base m <sup>2</sup>	Hauteur fermeture cm	Hauteur de passage cm	Hauteur totale cm	Hauteur ouvert cm	Fondation cm	Poids minimum pour le socle kg	Vent maximal admis parasol OUVERT km/h (Bft.)
	A	AS	B	E	F	G	H	C		
	Ø 450	415	14.3	130	215	365	290	80 × 80	120	80 (9)
	350 × 250	-	8.8	125	215	350	280	80 × 80	120	100 (10)
	400 × 300	-	12	130	215	375	290	80 × 80	120	85 (9)
	300 × 300	-	9	125	215	345	270	80 × 80	120	100 (10)
	350 × 350	-	12.3	110	215	365	280	80 × 80	120	85 (9)
	400 × 400	-	16.0	95	215	385	290	100 × 100	180	75 (9)


Les mesures indiquées représentent des valeurs moyennes extrapolées qui peuvent légèrement varier sur le produit (± 2 % ± 5 cm).

Les hauteurs se basent sur la douille à sceller M4. Elles varient de plus de 11,5 cm pour le socle M4, 120 kg et de plus de 15,5 cm pour le socle M4 180 kg.

Les forces de vent max. admissibles, selon notre tableau séparé, sont valables en présence d'un ancrage fixe au sol.

En présence de plusieurs parasols, il faut respecter une distance min. de 20 cm entre deux parasols, et entre un parasol et un mur.


98 pièces



## Accessoires

	Fixation M4 (tube de fixation M4 absolument indispensable)	Numéro de référence
<b>1</b>	<sup>3</sup> Cadre pour socle à roulettes M4, 150 kg, Ø 88 × 17 cm, anthracite (kit de poids absolument nécessaire)	350 01 102 700
	<sup>3</sup> Kit de poids, 4 pièces 35001105600, béton, pour socle à roulettes 150 kg (kit de poids environ 99 kg)	350 01 103 600
	<sup>3</sup> Housse de protection pour socle à roulettes 150 kg	350 01 602 600
<b>2</b>	Socle M4, 120 kg, (pour 8 dalles 40 × 40 × 4 cm), 91 × 91 × 11.5 – 15.5 cm, en acier zingué (possibilité de réglage et de nivellement) (prix sans dalles)	350 01 108 235
<b>3</b>	Socle M4, 180 kg, (pour 12 dalles 40 × 40 × 4 cm), 91 × 91 × 15.5 – 19.5 cm, en acier zingué (possibilité de réglage et de nivellement) (prix sans dalles)	350 01 108 335
<b>4</b>	Cache pour socle M4, 88 × 88 × 5 cm, en ABS, aspect alu brossé	350 01 100 400
	Jeu de roues pour socle M4 (jusqu'à max. 240 kg), Ø 5 cm, H= 5.5 cm, en acier zingué	350 01 100 500
<b>5</b>	<sup>3</sup> Socle en granit M4, 120 kg, 90 × 90 × 17 cm, pierre naturelle, avec roues	350 01 109 470
<b>6</b>	Douille à sceller M4, en acier zingué	350 01 226 510
<b>7</b>	Plaque de montage M4/M8, 30 × 30 × 1.5 cm, en acier zingué	350 01 226 921
<b>8</b>	Plaque de montage M4 spéciale, pour une hauteur d'installation de 50 – 149 mm, en acier zingué	350 01 226 932
<b>9</b>	Plaque de montage M4 spéciale, pour une hauteur d'installation de 150 – 350 mm, en acier zingué	350 01 226 930
	Plaque de montage M4 pour sols isolants, hauteur d'installation sur mesure, acier spécial 1.4301 / 304	350 01 229 730
<b>10</b>	Console murale M4, portée de 480 mm, en acier zingué	350 01 229 405
<b>11</b>	Console murale M4, portée de 100 mm, en acier zingué	350 01 229 410
<b>12</b>	Tube de fixation M4, P+, en acier zingué	350 01 200 235
<b>Dalles pour socle M4</b>		
	Kit de dalles, 8 pièces, 40 × 40 × 4 cm (env. 110 kg), béton	350 01 226 908
	Kit de dalles, 8 pièces, 40 × 40 × 4 cm, (env. 115 kg), 4 pièces en béton, 4 pièces en granit poli	350 01 226 909
	Kit de dalles, 12 pièces, 40 × 40 × 4 cm (env. 165 kg), béton	350 01 226 907
	Kit de dalles, 12 pièces, 40 × 40 × 4 cm, (env. 170 kg), 8 pièces en béton, 4 pièces en granit poli	350 01 226 906
<b>Housse de protection en tissu polyester enduit</b>		
<b>13</b>	Housse de protection avec baguette et fermeture éclair, 315 × 60 cm	350 01 609 700
<b>Divers</b>		
<b>14</b>	Éclairage rechargeable Osyriion 8 pour mât Ø 48 – 68 mm, chargeur avec fiche Europe (type C) inclus (1 accumulateur inclus) (non disponible pour FORTELLO® LED)	350 01 557 960
	Batterie de réserve, 3.7 V, 4800 mAh (pour Osyriion 8) (non disponible pour FORTELLO® LED)	350 01 557 970
	<sup>1</sup> Dispositif de transport pour socle, pour les socles de 120 kg, 180 kg, 240 kg, 430 kg et 620 kg	350 01 909 000
	<sup>1</sup> jusqu'à épuisement du stock <sup>3</sup> convient uniquement aux revêtements lisses et sans joints	





Le revendeur glatz le plus proche de chez vous :

**Glatz®**  
Shade in Swiss Quality

Espace Florentin - 59 Chemin du Moulin Carron - 69570 Dardilly  
Mail : [contact@glatzfrance.fr](mailto:contact@glatzfrance.fr) - Tél. **04 72 19 19 76**

[glatzfrance.fr](http://glatzfrance.fr)