



CASTELLO® M4

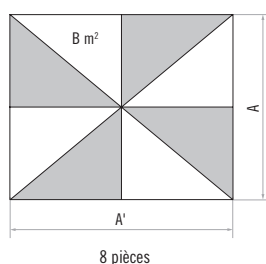
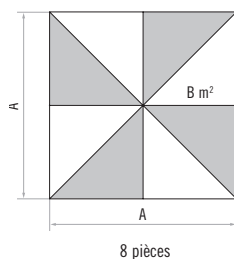
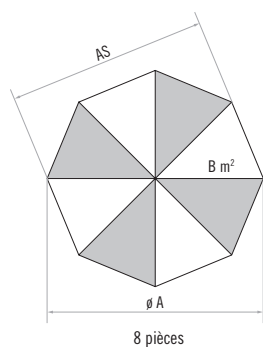
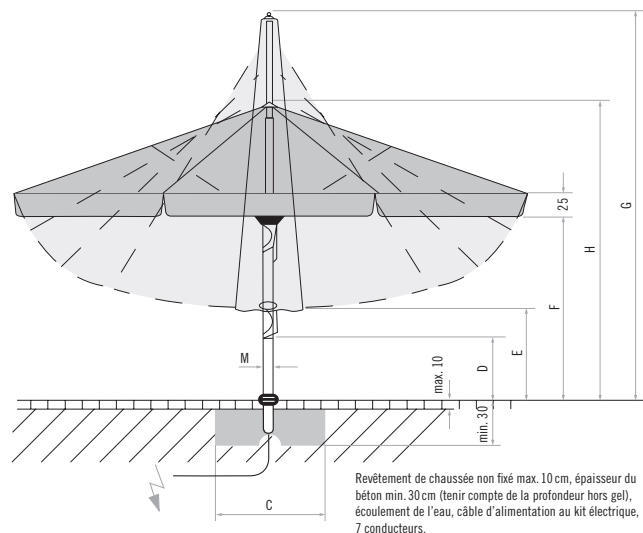


Entrée de gamme dans les parasols géants, le Castello® M4 a été le premier parasol à offrir un système d'ouverture télescopique.

CASTELLO® M4

Armature:	8 baleines en aluminium, avec mât profilé antigiratoire, principe d'ouverture contrarotatif pour une ouverture facile. Poids de l'armature de 61 à 65 Kg. Diamètre du mât Ø 8,4 cm. Épaisseur 2,75 à 3,5 mm.
Coloris de l'armature:	peint par poudrage en blanc (RAL 9010) ou anodisé naturel Supplément pour la peinture par poudrage de la structure du parasol dans d'autres couleurs RAL: prix sur demande
Forme de l'armature:	ronde, rectangulaire ou carrée
Commande:	avec coulisseau et levier de serrage
Toile:	remise en tension moyennant les rallonges d'étais, disponible dans la catégorie de tissu 5 (100% polyacrylique env. 300 g/m ²)
Volant:	disponible avec ou sans volant
Housse de protection:	en option
Fixations:	 

CASTELLO® M4, © Int. Design reg.




GAMME PRO: Produits disponibles sur mesure - Nous consulter !





Taille nominale CASTELLO® M4

	Taille sans volant cm	Nombre de baleines	Numéro de référence	
			Armature blanc	Armature anodisé naturel
○	Ø 350	8 pièces	140 00 350 161	140 00 350 171
	Ø 400	8 pièces	140 00 400 161	140 00 400 171
	Ø 450	8 pièces	140 00 450 161	140 00 450 171
	Ø 500	8 pièces	140 00 500 161	140 00 500 171
	Ø 500 ⁴	8 pièces	140 00 501 161	140 00 501 171
	Ø 550 ⁴	8 pièces	140 00 550 161	140 00 550 171
	Ø 600 ⁴	8 pièces	140 00 600 161	140 00 600 171
	400 × 300	8 pièces	140 00 401 161	140 00 401 171
	450 × 350 ⁴	8 pièces	140 00 451 161	140 00 451 171
	500 × 400 ⁴	8 pièces	140 00 502 161	140 00 502 171
□	300 × 300	8 pièces	140 00 310 161	140 00 310 171
	350 × 350	8 pièces	140 00 351 161	140 00 351 171
	400 × 400	8 pièces	140 00 402 161	140 00 402 171
	400 × 400 ⁴	8 pièces	140 00 403 161	140 00 403 171
	450 × 450 ⁴	8 pièces	140 00 452 161	140 00 452 171
	500 × 500 ⁴	8 pièces	140 00 503 161	140 00 503 171
	300 × 300	8 pièces	140 00 310 160	140 00 310 170
	350 × 350	8 pièces	140 00 351 160	140 00 351 170
○	Ø 350	8 pièces	140 00 350 160	140 00 350 170
	Ø 400	8 pièces	140 00 400 160	140 00 400 170
	Ø 450	8 pièces	140 00 450 160	140 00 450 170
	Ø 500	8 pièces	140 00 500 160	140 00 500 170
	Ø 500 ⁴	8 pièces	140 00 501 160	140 00 501 170
	Ø 550 ⁴	8 pièces	140 00 550 160	140 00 550 170
	Ø 600 ⁴	8 pièces	140 00 600 160	140 00 600 170
	400 × 300	8 pièces	140 00 401 160	140 00 401 170
	450 × 350 ⁴	8 pièces	140 00 451 160	140 00 451 170
	500 × 400 ⁴	8 pièces	140 00 502 160	140 00 502 170
□	300 × 300	8 pièces	140 00 310 160	140 00 310 170
	350 × 350	8 pièces	140 00 351 160	140 00 351 170
	400 × 400	8 pièces	140 00 402 160	140 00 402 170
	400 × 400 ⁴	8 pièces	140 00 403 160	140 00 403 170
	450 × 450 ⁴	8 pièces	140 00 452 160	140 00 452 170
	500 × 500 ⁴	8 pièces	140 00 503 160	140 00 503 170

⁴baleines du toit renforcées



Accessoires



Fixation M4 / M8 / M16 (tube de fixation ou charnière de structure absolument indispensable)	Numéro de référence
1 Socle M4 / M8 / M16, 430 kg / 620 kg avec 8 ou 12 dalles en béton 101.2 × 101.2 × 22 – 26 / 31 – 35 cm, en acier zingué (prix sans dalles)	350 01 226 945
2 Plaque de montage M4 / M8, 30 × 30 × 1.5 cm, en acier zingué	350 01 226 921
Fixation M4 (tube de fixation M4 absolument indispensable)	
3 Socle M4, 180 kg, (pour 12 dalles 40 × 40 × 4 cm), 91 × 91 × 15.5 – 19.5 cm, en acier zingué (possibilité de réglage et de nivellement) (prix sans dalles)	350 01 108 335
4 Socle M4, 240 kg, (pour 16 dalles 40 × 40 × 4 cm), 91 × 91 × 19 – 23 cm, en acier zingué (possibilité de réglage et de nivellement) (prix sans dalles)	350 01 108 435
5 Cache pour socle M4, 88 × 88 × 5 cm, en ABS, aspect alu brossé	350 01 100 400
Jeu de roues pour socle M4 (jusqu'à max. 240 kg), Ø 5 cm, H = 5.5 cm, en acier zingué	350 01 100 500
6 Douille à sceller M4, en acier zingué	350 01 226 510
7 Plaque de montage M4 spéciale, pour une hauteur d'installation de 50 – 149 mm, en acier zingué	350 01 226 932
8 Plaque de montage M4 spéciale, pour une hauteur d'installation de 150 – 350 mm, en acier zingué	350 01 226 930
Plaque de montage M4 pour sols isolants, hauteur d'installation sur mesure, acier spécial 1.4301 / 304	350 01 229 730
9 Tube de fixation M4 avec profil creux M4, en acier zingué (avec couvercle ajustable, verrouillable et nivelable)	350 01 227 000
Dalles spéciales en béton pour socles M4 / M8 / M16	
Jeu de pièces en béton, 8 pièces, 48.3 × 48.3 × 9.4 cm, (env. 385 kg), béton	350 01 226 948
Dalles pour socle M4	
Kit de dalles, 12 pièces, 40 × 40 × 4 cm, (env. 165 kg), en béton	350 01 226 907
Kit de dalles, 12 pièces, 40 × 40 × 4 cm, (env. 170 kg), 8 pièces en béton et 4 pièces en granit poli	350 01 226 906
Kit de dalles, 16 pièces, 40 × 40 × 4 cm, (env. 220 kg), en béton	350 01 226 904
Kit de dalles, 16 pièces, 40 × 40 × 4 cm, (env. 225 kg), 12 pièces en béton et 4 pièces en granit poli	350 01 226 903
Housse de protection en tissu polyester enduit	adaptée à la taille de parasol en cm
10 Housse de protection avec baguette et fermeture éclair, 325 × 75 cm	Ø 350 / Ø 400 / Ø 450 / Ø 500 / Ø 550 / 400 × 300 / 450 × 350 / 300 × 300 / 350 × 350 / 400 × 400
Housse de protection avec baguette et fermeture éclair, 400 × 85 cm	Ø 600 / 500 × 400 / 450 × 450 / 500 × 500
⁵ Gouttière et rideau (adaptables uniquement aux parasols carrés et rectangulaires)	
11 Gouttière conique 300 cm, M4, 3/3, kit de fixation polyacrylique / PVC compris	350 01 709 310 XXX
Gouttière conique 350 cm, M4, 3/3, kit de fixation polyacrylique / PVC compris	350 01 709 312 XXX
Gouttière conique 400 cm, M4, 3/3, kit de fixation polyacrylique / PVC compris	350 01 709 314 XXX
Gouttière conique 450 cm, M4, 3/3, kit de fixation polyacrylique / PVC compris	350 01 709 316 XXX
Gouttière conique 500 cm, M4, 3/3, kit de fixation polyacrylique / PVC compris	350 01 709 318 XXX
12 Rideau 300 × 220 cm, M4, 3/ inkl. kit de fixation polyacrylique	350 01 759 410 XXX
Rideau 350 × 220 cm, M4, 3/ inkl. kit de fixation polyacrylique	350 01 759 412 XXX
Rideau 400 × 220 cm, M4, 3/ inkl. kit de fixation polyacrylique	350 01 759 414 XXX
Rideau 450 × 220 cm, M4, 3/ inkl. kit de fixation polyacrylique	350 01 759 416 XXX
Rideau 500 × 220 cm, M4, 3/ inkl. kit de fixation polyacrylique	350 01 759 418 XXX
Éclairage et chauffage (kit électrique absolument indispensable)	
13 Éclairage CASTELLO® M4 C408, 230 V / 2 × 11 W	350 01 557 612
14 Chauffage (chauffage à infrarouge), aluminium poli, 1500W, 230V, 6.5A, (y compris câble, possibilité de montage de 4 chauffages maximum par parasol), (prix pour un chauffage)	350 01 570 300
15 Kit électrique C408, 400V (3PNE), 13 A, câble (7 × 1.5 mm ²) avec boîte électrique (pour éclairage et / ou chauffage) (fiche avec connecteur absolument indispensable)	350 01 555 110
Fiche avec coupleur pour le kit électrique, 430VAC, 32A, IP68,6+PE, avec bornes à vis	350 01 555 220
Divers	
Kit acier inoxydable blanc (kit charnières 8 pièces, serrure) pour utilisation en environnement corrosif	350 01 901 816
Kit acier inoxydable gris (kit charnières 8 pièces, serrure) pour utilisation en environnement corrosif	350 01 901 817
¹³ Protection anti-chocs pour le mât du parasol, gris, amovible, H = 85 cm	350 01 906 100
¹ Dispositif de transport pour socle, pour les socles de 120 kg, 180 kg, 240 kg, 430 kg et 620 kg	350 01 909 000

¹ jusqu'à épaisseur du stock ⁵ indiquer impérativement le numéro du tissu

¹³ Certaines dimensions de parasol nécessitent de retirer la protection anti-chocs avant de fermer le parasol. Voir le tableau Distance du coulisseau (D).

Taille nominale	Distance latérale	Mât Ø	Surface de base	Distance du coulisseau	Hauteur fermeture	Hauteur de passage	Hauteur totale	Hauteur ouverte	Fondation	Poids minimum recommandé pour le socle	Intensité du vent maximale admise, le parasol étant ouvert ¹²
cm	cm	cm	m ²	cm	cm	cm	cm	cm	cm	kg	km/h (Bft.)
A	AS	M	B	D	E	F	G	H	C		
Ø 350	325	8.4	8.7	110	155	200	340	280	80 × 80	180	100 (10)
Ø 400	370	8.4	11.3	105	140	200	360	295	80 × 80	180	80 (9)
Ø 450	415	8.4	14.3	95	130	200	375	300	80 × 80	180	65 (8)
Ø 500	460	8.4	17.7	85	120	200	395	310	100 × 100	240	55 (7)
Ø 500 ⁴	460	8.4	17.7	85	120	200	395	310	100 × 100	240	65 (8)
Ø 550 ⁴	510	8.4	21.4	75	110	200	405	315	120 × 120	430	60 (7)
Ø 600 ⁴	555	8.4	25.5	65	100	200	425	325	120 × 120	430	50 (7)
400 × 300	-	8.4	12.0	90	110	200	375	300	80 × 80	180	65 (8)
450 × 350 ⁴	-	8.4	15.8	75	110	200	400	310	100 × 100	240	55 (7)
500 × 400 ⁴	-	8.4	20.0	65	80	200	420	320	100 × 100	430	50 (7)
300 × 300	-	8.4	9.0	85	150	200	375	300	80 × 80	180	100 (10)
350 × 350	-	8.4	12.3	85	115	200	375	300	80 × 80	180	85 (9)
400 × 400	-	8.4	16.0	75	100	200	400	310	100 × 100	240	50 (7)
400 × 400 ⁴	-	8.4	16.0	75	100	200	400	310	100 × 100	240	65 (8)
450 × 450 ⁴	-	8.4	20.3	65	80	200	415	315	100 × 100	430	55 (7)
500 × 500 ⁴	-	8.4	25.0	55	65	200	435	325	120 × 120	430	50 (7)

⁴baleines du toit renforcées ¹²avec lambrequin: moins 10 km/h

Les mesures indiquées représentent des valeurs moyennes extrapolées qui peuvent légèrement varier par rapport au produit fini ($\pm 2\% \pm 5$ cm).

Les mesures de la hauteur sont déterminées sur la base de la douille à sceller M4.

Pour les modèles avec socle, ces hauteurs diffèrent légèrement, hormis le socle M4, 180kg (+15.5cm), 240kg (+19cm).

Les forces du vent max. admissibles, selon notre tableau séparé, sont valables en présence d'un ancrage fixe au sol.

En présence de plusieurs parasols, il faut respecter une distance de 20 à 30 cm entre deux parasols ou entre un parasol et un mur.



Le revendeur glatz le plus proche de chez vous :

Glatz®

Shade in Swiss Quality

Espace Florentin - 59 Chemin du Moulin Carron - 69570 Dardilly
Mail : contact@glatzfrance.fr - Tél. 04 72 19 19 76

glatzfrance.fr